

# MOOREA FUND EURO FIXED INCOME

## Rapport mensuel

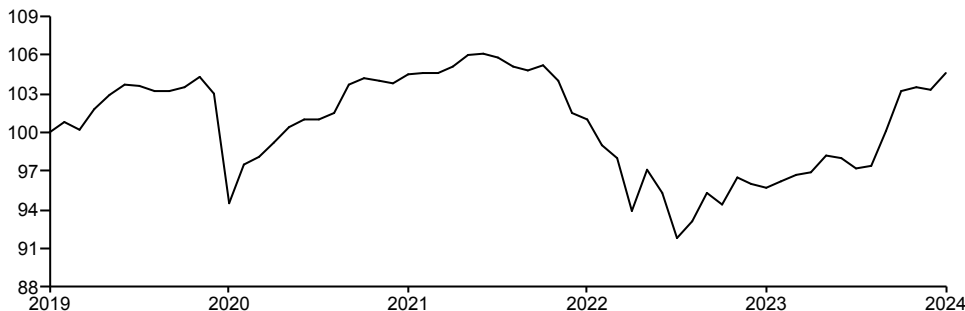


### OBJECTIFS D'INVESTISSEMENT

L'objectif d'investissement du compartiment est de générer un revenu régulier en investissant principalement dans de la dette libellée en euros. Le Compartiment est géré activement par rapport aux indices de référence suivants : ICE BoFa 3-5 ans Euro Corporate Index, ICE BoFa 3-5 ans Euro Government Index et Ester.

### HISTORIQUE DE PERFORMANCES

#### GRAPHIQUE DE PERFORMANCES (base 100)



### PERFORMANCES

Performances cumulées	1 mois	3 mois	Depuis le début de l'année	1 an	3 ans *	Depuis lancement*
<b>Fonds</b>	1,26%	1,41%	1,41%	9,31%	0,05%	1,44%

Performances calendaires	2023	2022	2021	2020	2019	2018
<b>Fonds</b>	9,25%	-10,23%	0,98%	0,68%	6,11%	-3,12%

\* Performance annualisée

"Source : Société Générale Private Wealth Management"

### DONNÉES DE RISQUE

	Volatilité			Beta	Sharpe
	1 an	3 ans *	5 ans		
<b>Fonds</b>	4,05%	5,66%	6,17%	0,65%	-0,18%

### COMMENTAIRES DE GESTION

Alors que les investisseurs en actions ont accueilli avec enthousiasme les données économiques solides publiées au cours du premier trimestre de l'année (croissance du PIB américain au quatrième trimestre, PMI américains), la période a été nettement plus difficile pour les investisseurs à revenu fixe, car la volatilité du marché obligataire a été étonnamment forte. Des impressions d'inflation stables, une activité économique résistante et la Réserve fédérale (Fed) qui a quelque peu rétrogradé sur son ton dovish, tout cela s'est combiné pour générer des rendements négatifs pour les obligations. Fin 2023, les investisseurs étaient optimistes et pensaient que l'économie allait connaître un atterrissage en douceur, qu'une récession serait évitée, que l'inflation continuerait à diminuer et que la Fed commencerait à réduire les taux d'intérêt en mars. Mais les données sur l'inflation et la vigueur de l'économie américaine l'ont poussé à adopter un ton plus centré et ont retardé la perspective de la première baisse des taux. Non seulement l'économie américaine a évité la récession, mais elle a été plus forte que prévu. Dans le même temps, l'inflation a de nouveau pris des proportions inquiétantes et les réductions de taux de la Fed ont été repoussées au mois de juin. En conséquence, les investisseurs prévoient auparavant 5 baisses en 2024, mais les attentes se concentrent désormais sur 3 **"au mieux"**. Dans l'ensemble, les anticipations du marché pour l'inflation à long terme ont culminé à -2,7 % à la fin du premier trimestre, le niveau le plus élevé depuis novembre. En Europe, la BCE a maintenu sa politique axée sur les données et réduit ses taux plus rapidement que la Fed. Longtemps considérée comme un suiveur strict des décisions de la Fed en matière de taux, il est désormais possible que la BCE soit la première à réduire ses taux d'intérêt.

Pour le premier trimestre, nous avons réalisé une performance trimestrielle de +1,47% (contre +0,39% pour l'indice Euro Corporate). Le fonds a donc surperformé le marché EUR IG, l'excédent étant principalement dû à nos investissements en obligations subordonnées (Iberdrola Perp, Caixa Bank Perp) et en émetteurs à haut rendement (Avis Budget 2029, Ford 2030, Forvia 2031). Nous avons également bénéficié d'un marché primaire actif, notamment dans le secteur de la banque et de l'assurance (Unicredit 2034, Axa Perp) - dont nous nous étions partiellement désengagés au trimestre dernier, anticipant un début d'année actif en termes d'offre de leur part. Le fonds s'est également désengagé d'émetteurs à faible rendement (Rexel 2028). Globalement, nous avons allongé la durée de nos obligations en privilégiant les obligations à maturité plus longue, afin de bénéficier de leur plus grande sensibilité aux taux. Nous avons ainsi profité du marché primaire pour investir dans des obligations nouvellement émises qui présentaient des primes attractives.

## MARS 2024

### PART RETAIL EURO

LU1023727867

### Niveau de risque et de rendement UCITS (1)



Risque plus faible Risque plus élevé  
Rendement potentiellement plus faible Rendement potentiellement plus élevé

### Notation Morningstar (2)

★★★★★

### Catégorie Morningstar

Obligations EUR Diversifiées

### Horizon d'investissement recommandé

5 ans

### Actifs nets

EUR 166,01 M

### Valeur Liquidative

EUR 288,55

### Devise du fonds

EUR

### Devise de la part

EUR

### Date de lancement

21/03/2014

### Forme juridique

UCITS Luxembourg SICAV

### Société de gestion

Société Générale Private Wealth Management S.A.

### Valorisation/Souscription/Rachat

Quotidienne

### Souscription minimum

1 part

### Autres parts disponibles

### Coûts récurrents

1,00%

### Coût de sortie

Aucun

### Coût d'entrée

Aucun

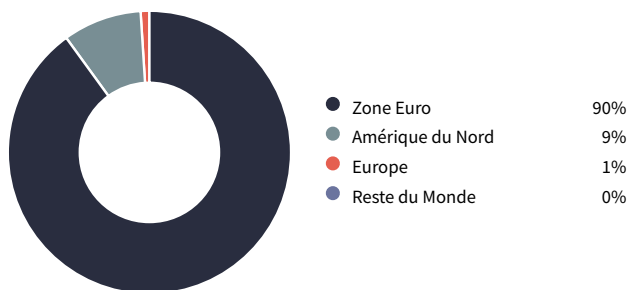
(1) Échelle de risque allant de 1 (risque le plus faible) à 7 (risque le plus élevé); le risque 1 ne signifie pas un investissement sans risque. La catégorie de risque associée à ce fonds n'est pas garantie et pourra évoluer dans le temps.

Tout renseignement contractuel relatif au fonds renseigné dans cette publication figure dans le prospectus. Le prospectus, le KIID, ainsi que les états financiers annuels et les statuts sont disponibles gratuitement auprès du siège de Moorea Fund ou sur le site [www.sgpwm.societegenerale.com](http://www.sgpwm.societegenerale.com).

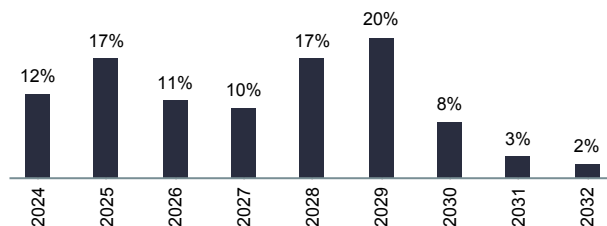
(2) © 2021 Morningstar, Inc. Tous droits réservés. Les informations contenues dans les présentes: (1) appartiennent à Morningstar et/ou ses fournisseurs d'informations; (2) ne peuvent être ni reproduites, ni redistribuées; (3) sont présentées sans garantie d'exactitude, d'exhaustivité ou d'actualité. Ni Morningstar ni ses fournisseurs d'informations ne pourront être tenus pour responsables de tout dommage ou perte résultant de l'utilisation de ces données.

### Critères financiers

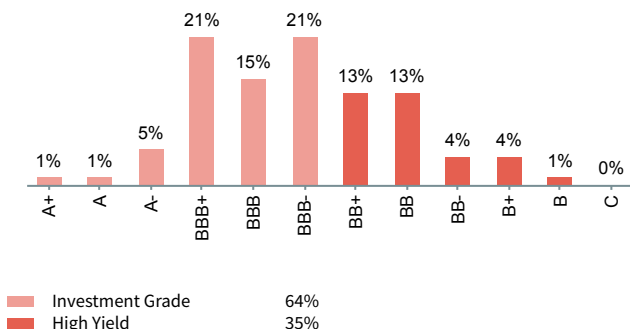
#### ALLOCATION GÉOGRAPHIQUE



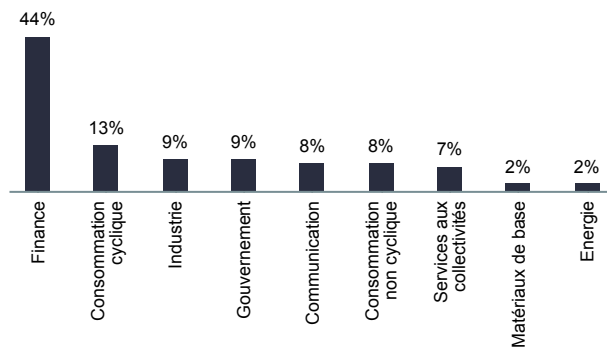
#### RÉPARTITION PAR MATURITÉ



#### RÉPARTITION PAR NOTATION



#### ALLOCATION SECTORIELLE



#### TOP 5 DES POSITIONS

Nom	Poids	Pays	Secteur
ITA 3.25% 01/03/38	3,9%	Italie	Gouvernement
TERNA RETE 3.875% 33	2,0%	Italie	Services aux collectivités
AIR FRANCE 7.25% 26	1,8%	France	Consommation cyclique
CAIXABANK VAR 2034	1,8%	Espagne	Finance
SCHNEID CV 1.97% 30	1,7%	United States of America	Industrie

#### CARACTÉRISTIQUES DU PORTEFEUILLE

Yield to Convention	4,6%
Mod. Duration	4.43
Maturité moyenne (années)	5.08
Notation moyenne	BBB-
Poids moyen	0,8%
Nombre d'émetteurs	95

#### DERNIERS MOUVEMENTS EN PORTEFEUILLE

Nom	Poids	Date	Opération
FORVIA SE 5.5% 15/06/2031	0,8%	01-03-2024	Achat
FORVIA SE 5.5% 15/06/2031	0,3%	04-03-2024	Achat
SOGECAP SA VAR 16/05/2044	0,7%	11-03-2024	Achat
MUTUELLE ASSURANCE VAR 21/06/2052	0,3%	11-03-2024	Achat
ELO SACA 6% 22/03/2029	0,4%	12-03-2024	Achat
TENNET HOLDING BV VAR PERPETUAL	0,4%	25/3/2024	Achat
PROXIMUS SADP 3.75% 27/03/2034	0,5%	25/3/2024	Achat
RCI BANQUE SA 4.125% 04/04/2031	0,7%	25/3/2024	Achat
FNAC DARTY SA 6.0% 01/04/2029	0,2%	27/3/2024	Achat

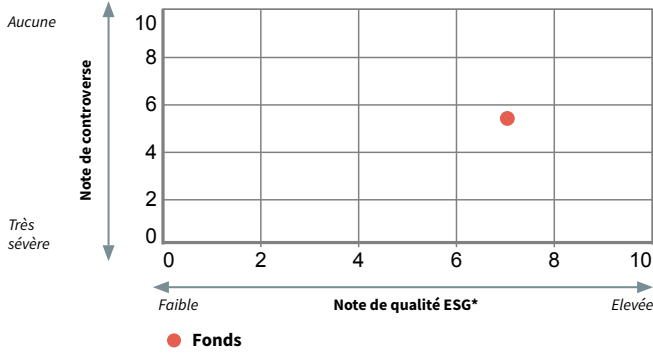
Source: Société Générale Private Wealth Management au 28/03/2024.

La pondération réelle, les allocations d'investissements et les rendements sont susceptibles de varier sur une période continue et peuvent ne pas être exactement les mêmes que ceux indiqués. Les investisseurs doivent comprendre les différentes classes d'actifs qui composent les allocations d'investissements car chaque classe d'actifs possède des types de risques spécifiques.

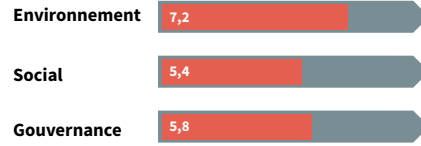
## Critères extra-financiers



### POSITIONNEMENT ESG DU PORTEFEUILLE



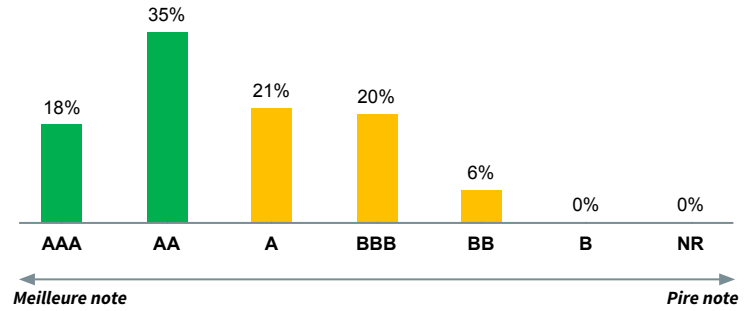
### SCORE ESG



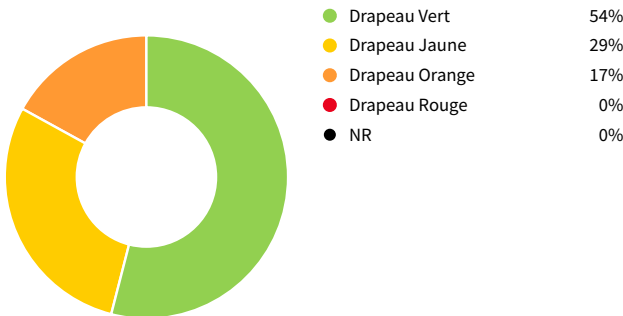
### INDICATEURS ESG

<b>Note de qualité ESG*</b>	<b>7,0</b>
Couverture de la notation (%)	61.59%
<b>Note ESG</b>	<b>A</b>
<b>Note de controverse moyenne</b>	<b>5,4</b>
Couverture de la notation (%)	65.80%
<b>Empreinte carbone (tonnes de CO2 / \$M ventes)</b>	<b>160,3</b>
Couverture MSCI	65.04%

### RÉPARTITION PAR NOTES ESG



### RÉPARTITION PAR INDICATEUR DE CONTROVERSE



### SECTEURS CONTROVERSÉS


Exclusion des émetteurs avec plus de 15% de revenus dans :

Secteurs	% de revenu de portefeuille
Jeux d'argent	0,00%
Défense et armement	0,01%
Divertissements pour adultes	0,02%
Tabac	0,00%

### PRINCIPAUX CONTRIBUTEURS À L'IMPACT DURABLE

	Revenus des solutions à impact durable (M€)	% de revenus durables
UNIBAIL-RODAMCO-WESTFIELD SE	33,4	56%
MERLIN Properties SOCIMI, S.A.	28,8	94%
ELIA GROUP SA	24,2	73%

### INDICATEURS D'IMPACT



#### Revenus des solutions à impact durable

Couverture MSCI: 66%

#### Signataires des GHG Science-Based Target

Couverture MSCI: 62%

#### Femmes au Conseil d'Administration

Couverture MSCI: 66%

#### Directeurs indépendants

Couverture MSCI: 63%

#### Non respect du Pacte Mondial des Nations Unies

Couverture MSCI: 86%

Source: Société Générale Private Wealth Management, Bloomberg, MSCI

# GLOSSAIRE ET AVERTISSEMENTS

## CRITÈRES ESG

Les notations ESG MSCI visent à mesurer la résilience d'une entreprise face aux risques ESG (Environnement, Social et Gouvernance) à long terme. Pour chaque entreprise, un score moyen pondéré est calculé sur la base des scores et des pondérations des 3 facteurs. Pour obtenir une note finale sous forme de lettre, ce score est normalisé par secteur d'activité. La note ajustée de l'industrie correspond à une note comprise entre AAA et CCC. Ces évaluations des performances des entreprises ne sont pas absolues mais sont explicitement destinées à être relatives aux normes et aux performances des pairs de l'industrie d'une entreprise.

\* La note de qualité ESG de l'univers est retraité des 20% des moins bonnes notes ESG.

Lettre	CCC	B	BB	BBB	A	AA	AAA
Note	0 - 1.4	1.4-2.9	2.9-4.3	4.3-5.7	5.7-7.1	7.1-8.6	8.6-10

## EMPREINTE CARBONE

En tant qu'indicateurs clés du changement climatique, les émissions de gaz à effet de serre (GES) sont classées selon le protocole des gaz à effet de serre et sont regroupées en trois catégories:

**Champ d'application 1** - Champ d'application direct: les émissions de GES sont celles qui proviennent directement de sources détenues ou contrôlées par l'institution.

**Champ d'application 2** - Champ d'application indirect: les émissions de GES sont des émissions indirectes générées par la production d'électricité consommée par l'établissement.

**Champ d'application 3** - Champ d'application indirect: les émissions de GES sont toutes les autres émissions indirectes qui sont des conséquences des activités de l'institution, mais qui proviennent de sources non détenues et contrôlées par l'institution.

Le utilises des données MSCI qui sont basées sur des chiffres déclaratifs ou estimés d'entreprises. Il vise à prendre en compte les émissions de GES des Scopes 1 et 2, produites par les sociétés détenues en portefeuille. Les émissions de GES sont comparées aux ventes de chaque entreprise et ajustées avec le poids de sécurité dans le portefeuille.

## REVENUS À IMPACT POSITIF


L'exposition des revenus aux solutions d'impact durable reflète la mesure dans laquelle les revenus des entreprises sont exposés aux produits et services qui contribuent à résoudre les grands défis sociaux et environnementaux du monde. Il est calculé comme une moyenne pondérée, en utilisant les pondérations du portefeuille ou de l'indice et le pourcentage de chaque émetteur sur les revenus générés par Sustainable Impact Solutions. Pour être éligible à la contribution, un émetteur doit respecter des normes ESG minimales.


## COUVERTURE MSCI


La notation ESG MSCI ne couvre pas la totalité des émetteurs, il est ainsi important d'afficher le taux de couverture pour appréhender la notation. Sur ce document, la couverture de la notation est affichée en pourcentage (%), c'est-à-dire le pourcentage de valeurs couvertes sur la totalité du portefeuille.

## CONTROVERSE

Une controverse ESG peut être définie comme un incident ou une situation existante dans lesquels une entreprise est confrontée à des allégations de comportement négatif à l'égard de diverses parties (employés, fournisseurs, collectivités, environnement, actionnaires...) L'objectif de la recherche sur les Controverses ESG est d'évaluer la gravité de ces situations. Pour chaque émetteur, la notation ESG s'accompagne d'un indicateur de controverse :

 **Drapeau Vert** : indique des litiges moins importants ou que rien n'est à signaler.

 **Drapeau Jaune** : indique un litige qui mérite d'être signalé.

 **Drapeau Orange** : indique un ou plusieurs litiges sévères récents et qui toujours d'actualité.

 **Drapeau Rouge** : indique au moins un litige sévère.

**L'indicateur de controverse se traduit en note de controverse :**

Rouge 0 - Orange 1 - Jaune 2 à 4 - Vert 5 à 10

## SCIENCE-BASED TARGETS

Les "Science-based targets" offrent aux entreprises une voie clairement définie vers une croissance à l'épreuve du temps en précisant de combien et à quelle vitesse elles doivent réduire leurs émissions de gaz à effet de serre. Les objectifs adoptés par les entreprises pour réduire les émissions de gaz à effet de serre (GES) sont considérés comme "fondés sur la science" s'ils sont conformes aux objectifs de l'accord de Paris - limiter le réchauffement climatique à un niveau bien inférieur à 2 °C par rapport aux niveaux préindustriels et poursuivre les efforts pour limiter le réchauffement à 1,5 °C.

## INDICATEURS D'IMPACT

Les indicateurs d'impacts permettent de rendre compte de manière pertinente et pérenne l'engagement environnemental, social et gouvernemental de nos investissements. Les six indicateurs affichés ne constituent pas une liste exhaustive, ils ont été choisis par la société de gestion. **Femme au conseil d'administration** : Ce chiffre représente le pourcentage de femmes présentes au conseil d'administration des entreprises. **Membres indépendants au conseil** : Ce chiffre représente le pourcentage de membres du conseil d'administration qui répondent aux critères d'indépendance définis par MSCI. Pour les sociétés à directeur et conseil de surveillance, le calcul se base uniquement sur les membres du conseil de surveillance.

## PACTE MONDIAL DES NATIONS UNIES



Le Pacte mondial des Nations Unies est un pacte non contraignant visant à encourager les entreprises du monde entier à adopter des politiques durables et socialement responsables, et à rendre compte de leur mise en œuvre. Le Pacte mondial des Nations unies est un cadre de principes pour les entreprises, qui énonce dix principes dans les domaines des droits de l'homme, du travail, de l'environnement et de la lutte contre la corruption. Le Pacte mondial des Nations unies est la plus grande initiative mondiale en faveur du développement durable des entreprises, avec 13 000 entreprises participantes et autres parties prenantes dans plus de 170 pays, et poursuit deux objectifs : "Intégrer les dix principes dans les activités des entreprises à travers le monde" et "Catalyser des actions en faveur d'objectifs plus larges des Nations unies, tels que les objectifs du Millénaire pour le développement (OMD) et les objectifs de développement durable (SDG)".

## ESG LUXFLAG LABEL



LuxFLAG est une association sans but lucratif, indépendante, internationale créée au Luxembourg en juillet 2006. LuxFLAG a pour objectif de donner aux investisseurs l'assurance que les fonds qui portent son label intègrent des critères environnementaux, sociaux et de gouvernance (ESG) à chaque étape de leur processus d'investissement.

# AVERTISSEMENT

Le contenu de ce document n'est pas destiné à fournir un service d'investissement ou un conseil en investissement ; il ne constitue ni une offre de produit, ni une quelconque incitation à l'achat ou à la vente. Les informations contenues sont données à titre indicatif et visent à mettre à la disposition du lecteur les informations pouvant être utiles à sa prise de décision. Elles ne constituent en aucune manière des recommandations personnalisées. Le lecteur ne saurait en tirer ni une recommandation d'investissement, ni un conseil juridique, comptable ou fiscal. Les informations sur les performances passées éventuellement reproduites ne garantissent en aucun cas les performances futures. Pareillement, le document ne saurait être considéré comme une incitation, sollicitation ou offre à investir dans les catégories d'actifs y mentionnés. Le lecteur est averti que la passation d'ordres de bourse requiert une parfaite connaissance de la réglementation et du fonctionnement des marchés. Avant d'investir, il doit avoir conscience des fluctuations rapides qui peuvent intervenir sur certains marchés et de leur caractère spéculatif ou de leur manque de liquidité. Certains actifs ou catégories d'actifs mentionnés dans le document peuvent ne pas être des investissements appropriés pour le lecteur. Dans certains cas, l'investissement effectué comporte même un risque de perte élevé indéterminable, susceptible d'excéder l'investissement initial. Par conséquent, avant de prendre une décision d'investir, le lecteur est tenu de s'adresser à son conseiller en investissements ou intermédiaire financier, pour obtenir des conseils personnalisés de manière à pouvoir apprécier les caractères des investissements envisagés et les risques particuliers inhérents à ces investissements, afin de déterminer si l'investissement envisagé est compatible avec son profil et ses objectifs d'investissement. Informations destinées aux investisseurs suisses : Ce compartiment est agréé au Luxembourg et réglementé par la Commission de Surveillance du Secteur Financier (CSSF) et en Suisse par la "Swiss Financial Supervisory Authority (FINMA). Le prospectus et le Key Investor Document, les statuts/le contrat du Fonds ainsi que les rapports annuels et semestriels du Fonds peuvent être obtenus sur simple demande et sans frais au siège du Représentant Suisse, de

